

HYTEC[®]
BAUMASCHINEN GMBH

F30 PRO

HYDRAULISCHER BAGGER

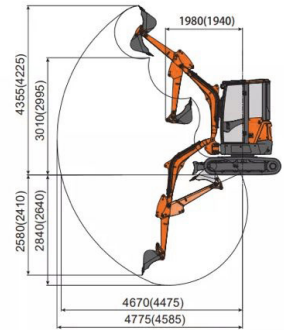
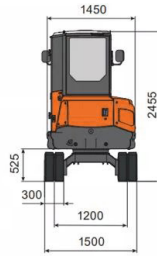
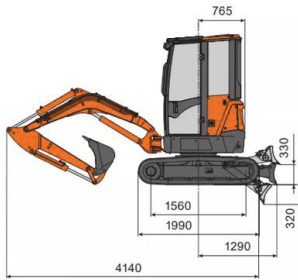
Effizienz regiert die Zukunft



Hytec Baumaschinen GmbH

Wölzower Weg 27, 19243 Wittenburg
+49 (0) 4171 66 911 00
info@hytec-baumaschinen.de
www.hytec-baumaschinen.de

BETRIEBSGEWICHT:	2750 kg
MOTORLEISTUNG:	14,6 kW
SCHAUFELVOLUMEN:	0,08m ³
FAHRGESCHWINDIGKEIT:	2,6/4,4km/h



TECHNISCHE DATEN

Eigenschaft		Daten
Basis	Betriebsgewicht	2750kg
	Schaufelvolumen	0.08m ³
	Schaufelbreite	580mm
	Höchstgeschwindigkeit	2,6/4,4km/h
	Drehgeschwindigkeit	10 U/min
	Steigfähigkeit	30°
	Bodendruck	25,1 kPa
	Traktionskraft	30,7 KN
Ausleger Schwenkwinkel (L/R)		65°/50°
Motor	Hersteller	YANMAR
	Ausführung	3TNV80-PSU
	Leistung	14,6 kW/2400 U/min
	Hubraum	1,267 L
	Tank	26 L
Hydraulik	Maximaler Durchfluss	2x28.8+19.2+6.5 L/min
	Maximaler Druck	23.5 MPa
	Maximaler Steuerdruck	3.2 Mpa
	Maximale Grabkraft Arm	14(15,8) kN
	Maximale Grabkraft Schaufel	24 kN
	Hydrauliköltank	41 L
Laufwerk	Breite Laufwerk / Kette	300mm
	Kette	Stahlraupe
	Kettenplatten	1 (pro Seite)
	Trägerrollen	4 (pro Seite)
Elektrik	Betriebsspannung	12V
	Batterie	12 V, 45 Ah

Das folgende Leerzeichen kann für Notizen oder Kommentare verwendet werden.

SERIENMÄSSIGE EXTRAS

Komfortable Kabine mit Klimaanlage
Luftgefederter Sitz
Joysticksteuerung
Schwenkbarer Arm
Rundumleuchte
Hydraulikleitung für Hammer

OPTIONALES ZUBEHÖR

Schnellwechsele MS03
Steinschutz
Grabenräumschaufel
Reißzahn
Tiefenlöffel

PRODUKTMERKMALE

Kräftiger Yanmar Motor nach Euro 5 Norm.
Die Kombination aus der zero-tail swing Technologie und der Auslegerabweichung ist perfekt für enge und komplizierte Arbeitsszenarien ausgelegt.
Mehr Übersicht dank der vergrößerten Frontscheibe und dem Sonnendach.
Kombiniertes, farbiges Cockpit mit digital und analogen Anzeigen.
Die Tür und die Motorhaube können vollständig geöffnet werden, um eine einfache und bequeme Wartung zu gewährleisten.
Einziehbares Chassis, für gute Befahrbarkeit und stabiles Arbeiten