



















# E1 Fuß für Standversion

## Datenblatt



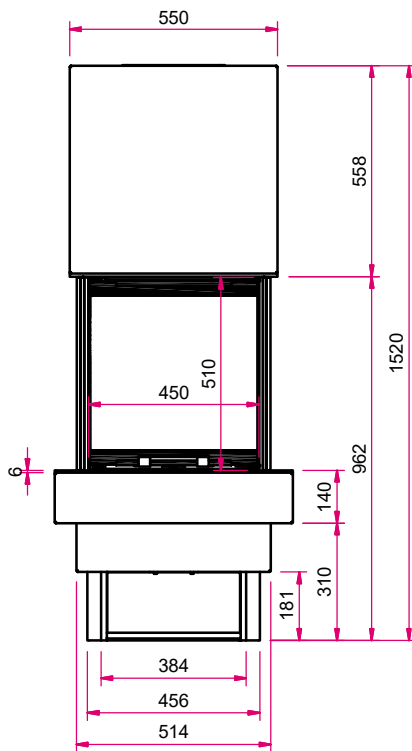
Abbildung: E1 mit Fuß für Standversion | Ausführung: Stahlverkleidung Wandhalterung in signalschwarz mit Haubenteil und Feuertisch Keramik Concrete

Standard	Gesamtgewicht	Optional	Zubehör	Stahlverkleidungen	Gas-Kamineinsatz
 <p>Tür hochschiebbar</p>  <p>Front Kristall</p>  <p>Hinterlüftete Rückwand</p>	 <p>ca. 255 kg</p>		 <p>Feuertisch Stahl Verkehrsweiß</p>  <p>Feuertisch Keramik</p>  <p>SMR</p>  <p>Vorlegeplatte</p>	<p><b>Stahlverkleidungen</b></p>  <p>Oberteil: Verkehrsweiß</p>  <p>Wandanschluss: Signalschwarz</p> <p><b>Keramikverkleidungen</b></p>  <p>River white</p>  <p>Stone grey</p>  <p>Steel grey</p>  <p>Steel dark</p>  <p>Concrete</p>  <p>Corten steel</p>	 <p>Ekko U 45(34)51 h NW-Leistung: 4 kW Abgasstutzen: Ø 160 mm</p>  <p>Energieeffizienzklasse nach (EU) 2015/1186</p> <p>Mehr Infos unter <a href="http://www.camina-schmid.de">www.camina-schmid.de</a></p>

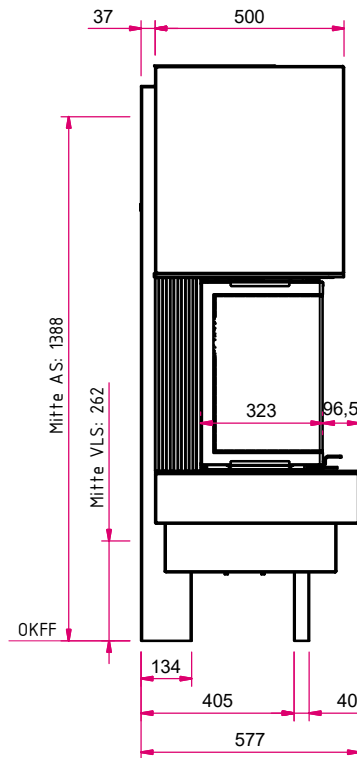
# E1 Fuß für Standversion

## Maßzeichnung

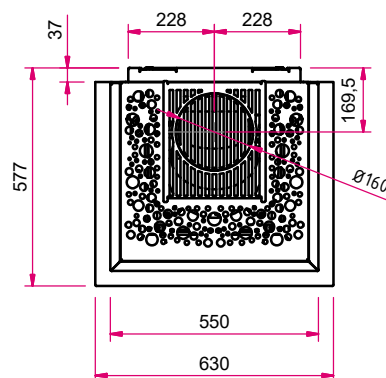
Frontansicht M 1:20



Seitenansicht M 1:20



Draufsicht M 1:20



**Hinweis Seitenansicht links M 1:20:** AS: Abgasstutzen, VLS: Verbrennungsluftstutzen, OKFF: Oberkante Fertigfußboden

Bitte beachten Sie die Angaben für **optionales Zubehör** in unserer Preisliste.

Abbildungen ähnlich. Alle Abbildungen und Zeichnungen sind urheberrechtlich geschützt. Verwertung oder Veröffentlichung, auch einzelner Details, nur mit unserer Genehmigung. Farbliche und technische Änderungen durch Weiterentwicklungen sowie Irrtümer vorbehalten. Stand: 03/2022