



Bitte beachten Sie auch unsere allgemeinen Hinweise und Verkaufsinformationen

Stand 01.07.2022

Irrtümer und Änderungen vorbehalten. Es gelten unsere Allgemeinen Geschäftsbedingungen. / WEEE-Reg.-Nr. DE 69718127

AUFBAU

KONSTRUKTIVER AUFBAU

Alle verwendeten Materialien entsprechen den Anforderungen nach RAL-GZ 430/4.

Vollpolstergarnitur, Metalluntergestell

Polsteraufbau Sitz: Gummigurte, Polyschaum RG 40, Diolenwatte

Rücken/Reling: Massivholz

Rückenkissen: 50% Latexschaum RG 50, 50% Entenfedern, Diolenwatte

POLSTERUNG LEGER / LOCKER

Bei legeren Polsterungen sitzt man eher „im Sofa“ als darauf, die Polsterung schmiegt sich an. Eine leger/lockere Polsterung zeichnet sich durch einen weichen Polsteraufbau aus. Der Bezug ist nicht glatt. Warentypisch sind die gewollte Wellenbildung der Bezüge auf Sitz, Rücken und Armlehnen sowie Sitzabdrücke.

Geringfügige Unterschiede in der Sitzhärte bei Anbaugruppen sind konstruktionsbedingt und daher kein Beanstandungsgrund.

NAHTBILD

Modellbedingt kann sich das Nahtbild zwischen textilen Bezügen und Lederbezügen unterscheiden, beispielsweise durch eine unterschiedliche Teilung der Spannteile. Lederziernähte (z.B. Kapp- oder Doppelnähte) können modellspezifisch oder nach Eignung der textilen Bezugsmaterialien entfallen.

Das Modell wird ausschließlich mit einer Kältchenaht verarbeitet.

BEZUGSMATERIALIEN

Angaben zu den spezifischen Eigenschaften einzelner Qualitäten unserer Bezugskollektion finden Sie auf den Musteretiketten.

MASS- UND BEDARFSANGABEN

Alle angegebenen Werte sind Zirkaangaben: Maße in Zentimeter, Stoffbedarf in Laufmeter, Lederbedarf in Quadratmeter.

RÜCKENKISSEN

Bei Modell HENDSON sind die zum Element passenden Rückenkissen bereits inklusive.

Die einzelnen Rückenkissen YC, YE und YB sowie das Funktionsrückenkissen YX können optional dazu bestellt werden.

FUNKTIONEN

I OFFENER ABSCHLUSS MIT KLAPPFUNKTION

Ausgewählte Elemente verfügen über einen offenen Abschluss mit Funktion. Mittels Rasterbeschlag kann dieser in verschiedene Positionen verstellt werden. Durch Ziehen über die höchste Position hinaus wird die Funktion zurück in die Grundposition gebracht. Rasterbeschlägen dürfen in hochgestelltem Zustand nicht als Sitz verwendet werden. Die Gelenke sind nicht für Benutzung mit Gesamtkörpergewicht ausgelegt.



II SCHWENKBARE SITZFLÄCHE

Bei Elementen mit Kennzeichen „1“ ist die Sitzfläche inkl. dem offenen Abschluss (mit Rasterbeschlag) schwenkbar. Durch manuelles Drehen um 90° nach vorne kann der komplette Sitz zur Liegefläche umfunktioniert werden. Dadurch vergrößert sich die Sitz- sowie Gesamttiefe.

III MOTORISCHE SITZTIEFENVERSTELLUNG

Bei den Einzelsofas C und E sowie bei den Anbauelementen CL/R, EL/R und BL/R kann eine motorische Sitztiefenverstellung integriert werden (gegen Aufpreis siehe Preisseite). Der Sitz wird mittels Motor nach vorne gefahren. Die Bedienung erfolgt durch auf dem Bezug angebrachte Sensoren in Knopfform, die auf Berührung reagieren (TOUCH IT Technology). Die Sitz- und Gesamttiefe vergrößert sich dadurch um 21 cm.





Bitte beachten Sie auch unsere allgemeinen Hinweise und Verkaufsinformationen

Stand 01.07.2022

Irrtümer und Änderungen vorbehalten. Es gelten unsere Allgemeinen Geschäftsbedingungen.

FÜSSE

Metallkufe wahlweise lieferbar in:

- nickel satiniert (Edelstahloptik)
- pulverbeschichtet struktur schwarz-matt

von links nach rechts:



RÜCKENABSTANDSHALTER

Die Rückenabstandshalter sind wahlweise lieferbar in:

- nickel satiniert (Edelstahloptik)
- pulverbeschichtet struktur schwarz-matt



HOLZREILING

Die Massivholzreiling UV-beschichtet mit Öl-Effekt ist wahlweise lieferbar in:

- Wildeiche natur
- Nussbaum (gegen Aufpreis siehe Preisseite)

von links nach rechts:




BEZUGSKOMBINATION


Auf Wunsch können bei diesem Modell zwei unterschiedliche Bezüge kombiniert werden.

Hierbei muss für Bezugsteil 1 und Bezugsteil 2 das jeweilig gewünschte Bezugsmaterial angegeben werden.

Berechnungsgrundlage ist die gewählte Preisgruppe des Bezugsteil 1 (unabhängig von Bezugsteil 2).

Stoff- und Lederbedarf der einzelnen Bezugsteile auf Anfrage.

 Bezugsteil 1: Sitz

 Bezugsteil 2: Rückenkissen

RAHMEN


Es kann zwischen einem bezogenen Rahmen und einem Massivholzrahmen gewählt werden.

Der bezogene Rahmen wird analog des gewählten Bezugsmaterials geliefert.

Der Massivholzrahmen UV-beschichtet mit Öl-Effekt (gegen Aufpreis siehe Preisseite) ist wahlweise lieferbar in:

- Wildeiche natur
- Nussbaum

von links nach rechts:





Bitte beachten Sie auch unsere allgemeinen Hinweise und Verkaufsinformationen

Stand 01.07.2022

Irrtümer und Änderungen vorbehalten. Es gelten unsere Allgemeinen Geschäftsbedingungen. / WEEE-Reg.-Nr. DE 69718127

KONTRASTFADEN

Die Fertigung erfolgt entweder **mit Kontrastfaden** oder mit einem farblich zum Bezug passenden **Faden (Ton-in-Ton)**.

KONTRASTFADEN

Bei Lederbezügen, bei Stoff-Leder-Kombinationen und beim Stoff 13-BISON muss explizit **eine Kontrastfadenfarbe** gewählt werden.

Die gewählte Fadenfarbe wird bei zweifarbigen Bezügen vorder- und rückseitig verarbeitet.

Eine Kontrastfadenverarbeitung bei Stoff- und Mikrofaserbezügen ohne Lederanteil ist leider nicht möglich (**Ausnahme 13-BISON**).

FADEN TON-IN-TON

Das Modell wird mit einem zum Bezug passenden Faden (Ton-in-Ton) gefertigt.

Bei zweifarbigen Bezügen und bei Stoff-Leder-Kombinationen wird automatisch vorder- und rückseitig der passende Faden verarbeitet.



HELLGRAU 0321

BEIGE 1222

NOUGAT 0281

GRAU 0415

DUNKELBRAUN 1002

SCHWARZ 4000

ROT 0504

DUNKELBLAU 0827

BESTELLCHECKLISTE

Bitte achten Sie bei Bestellung besonders auf folgende Punkte bzw. vollständige Angabe von:

- **Zusammenstellung** (Rückenkissen sind bereits inklusive!)
- **Bezugsmaterial**, bei Bezugskombination **Bezugsmaterial pro Bezugsteil**
- bei Lederbezügen und bei Stoff- und Lederkombinationen **Fertigung mit oder ohne Kontrastfaden**
- bei Fertigung mit Kontrastfaden **Kontrastfadenfarbe**
- **Ausführung Metallkufe**
- **Ausführung Holzreling**
- **Ausführung Rückenabstandshalter**
- bei **Ausführung Massivholzrahmen** zusätzlich **Oberfläche**

Stand 01.07.2022

Irrtümer und Änderungen vorbehalten. Es gelten unsere Allgemeinen Geschäftsbedingungen.

Einzelsofas CG, EG und BG sowie Recamiere IAL/R: Diese Elemente verfügen über einen **offenen Abschluss mit Klappfunktion**.
 Gesamthöhe ohne Rückenkissen: 58 cm / Sitztiefe ohne Rückenkissen: 79 cm.
 Die zum Element passenden Rückenkissen sind bereits inklusive.

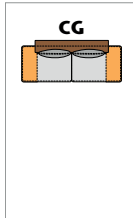
| EINZELSOFAS

| RECAMIERE MIT OFF. ABSCHLUSS

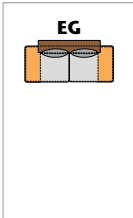


H min 58
 H max. 91
 T 108
 ST min. 60
 ST max. 79
 SH 43

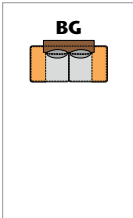
Sofa 3
 off. Abschluss/
 Klappfunktion



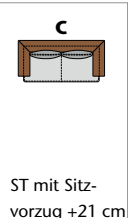
Sofa 2½
 off. Abschluss/
 Klappfunktion



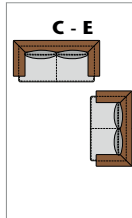
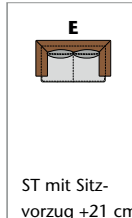
Sofa 2
 off. Abschluss/
 Klappfunktion



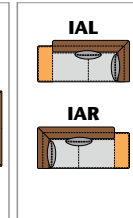
Sofa 3



Sofa 2½



Recamiere mit
 off. Abschl./
 Klappfunkt. li/re



B

STOFF

Stoffbedarf

Weißpolster

10

13

16

20

25

30

45

LEDER

Lederbedarf

Weißpolster

X

A

B

C

D

E

F

G

N

Aufpreis für Reling Nussbaum massiv:

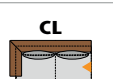

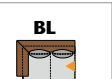


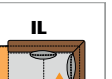


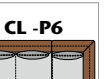
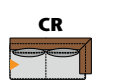
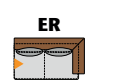
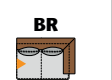

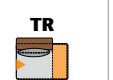
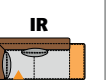
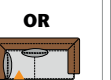
Aufpreis für Massivholzrahmen Sitz:

Aufpreis für motorischen Sitzvorzug:

Bei Kombination von zwei unterschiedlichen Bezügen dient die gewählte Preisgruppe des Bezugsteil 1 als Berechnungsgrundlage (unabhängig von Bezugsteil 2).

Irrtümer und Änderungen vorbehalten. Es gelten unsere Allgemeinen Geschäftsbedingungen.

Element TL/R und Anbauecke IL/R: Diese Elemente verfügen über einen **offenen Abschluss mit Klappfunktion**.
 Gesamthöhe ohne Rückenkissen: 58 cm / Sitztiefe ohne Rückenkissen: 79 cm.
 Die zum Element passenden Rückenkissen sind bereits inklusive.

		ANBAUELEMENTE			ANBAUECKEN					
		Sofa 3 AT li/re	Sofa 2½ AT li/re	Sofa 2 AT li/re	Element AT li/re	Element mit off. Abschl./ Klappfunkt. li/re	Anbaueck mit off. Abschl./ Klappfunkt. li/re	Anbaueck AT li/re	Spitzecke	
H min	58									
	91									
T	108									
ST min.	60									
ST max.	79									
SH	43									
B		ST mit Sitz- vorzug +21 cm 215	ST mit Sitz- vorzug +21 cm 185	ST mit Sitz- vorzug +21 cm 155	115	137	245	230	108	330 x 180

Stoffbedarf	STOFF
Weißpolster	
10	
13	
16	
20	
25	
30	
45	

Lederbedarf	LEDER
Weißpolster	
X	
A	
B	
C	
D	
E	
F	
G	
N	
Aufpreis für Reling Nussbaum massiv:	
Aufpreis für Massivholzrahmen Sitz:	
Aufpreis für motorischen Sitzvorzug:	
Bei Kombination von zwei unterschiedlichen Bezügen dient die gewählte Preisgruppe des Bezugsteil 1 als Berechnungsgrundlage (unabhängig von Bezugsteil 2).	

Stand 01.07.2022

Irrtümer und Änderungen vorbehalten. Es gelten unsere Allgemeinen Geschäftsbedingungen.

ELEMENTE MIT SCHWENKBARER SITZFLÄCHE UND OFFENEM ABSCHLUSS INKL. KLAPPFUNKTION

Wird der Schwenksitz um 90° nach vorne gedreht, vergrößert sich die Sitz- sowie Gesamttiefe.

Gesamthöhe ohne Rückenkissen: 58 cm / Sitztiefe ohne Verstellung und ohne Rückenkissen: 79 cm.

Die zum Element passenden Rückenkissen sind bereits inklusive.

| EINZELSOFAS



Sofa 3 mit
Schwenksitz /
off. Abschluss

Sofa 2½ mit
Schwenksitz /
off. Abschluss

H min 58
H max. 91
T min. 108
ST min. 60
SH 43

CG1

T max. 144
ST max. 115

EG1

T max. 129
ST max. 100

B

265

235

| RECAMIERE

Recamiere mit
Schwenksitz u.
off. Abschl. li/re

IA1L

IA1R

T max. 144
ST max. 115

245

| ELEMENT UND ANBAUECKE

Element mit
Schwenksitz u.
off. Abschl. li/re

Anbaueck mit
Schwenksitz u.
off. Abschl. li/re

T1L

T1R

T max. 144
ST max. 115

137

I1L

I1R

T max. 144
ST max. 115

245

EL - I1R

293 x 245

STOFF

Stoffbedarf

Weißpolster

10

13

16

20

25

30

45

LEDER

Lederbedarf

Weißpolster

X

A

B

C

D

E

F

G

N

Aufpreis für Reling Nussbaum massiv:

Aufpreis für Massivholzrahmen Sitz:

Bei Kombination von zwei unterschiedlichen Bezügen dient die gewählte Preisgruppe des Bezugsteil 1 als Berechnungsgrundlage (unabhängig von Bezugsteil 2).

Stand 01.07.2022

Irrtümer und Änderungen vorbehalten. Es gelten unsere Allgemeinen Geschäftsbedingungen.

ELEMENTE OHNE FUNKTION

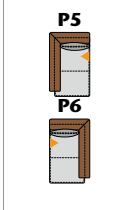
Gesamthöhe ohne Rückenkissen: 58 cm / Sitztiefe ohne Rückenkissen: 168 cm.
Die zum Element passenden Rückenkissen sind bereits inklusive.

| LIEGEN



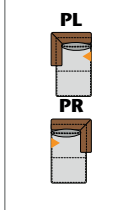
H min. 58
H max. 91
T 180
ST min. 149
ST max. 168
SH 43

Liege klein
AT lang li/re

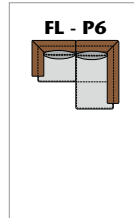


115

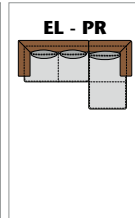
Liege klein
AT li/re



115



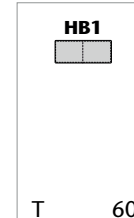
230 x 180



300 x 180

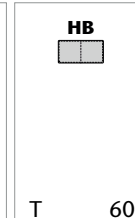
| HOCKER

Hocker-
bank
groß



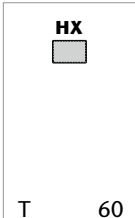
T 60
150

Hocker-
bank
mittel



T 60
120

Jumbo-
hocker



T 60
90

B

Stoffbedarf	
Weißpolster	
10	
13	
16	
20	
25	
30	
45	

STOFF





Lederbedarf	
Weißpolster	
X	
A	
B	
C	
D	
E	
F	
G	
N	
Aufpreis für Reling Nussbaum massiv:	
Aufpreis für Massivholzrahmen Sitz:	
Bei Kombination von zwei unterschiedlichen Bezügen dient die gewählte Preisgruppe des Bezugsteil 1 als Berechnungsgrundlage (unabhängig von Bezugsteil 2).	

LEDER

Irrtümer und Änderungen vorbehalten. Es gelten unsere Allgemeinen Geschäftsbedingungen.

Die zum Element passenden Rückenkissen sind bereits inklusive.
Optional können das Funktionsrückenkissen sowie weitere Rückenkissen dazu bestellt werden.

| RÜCKENKISSEN

Funktions- rücken- kissen	Rücken- kissen groß	Rücken- kissen mittel	Rücken- kissen klein
<p>YX</p> 	<p>YC</p> 	<p>YE</p> 	<p>YB</p> 
T 65 82	T 80 48	T 70 48	T 55 48

B

STOFF

Stoffbedarf
Weißpolster
10
13
16
20
25
30
45

LEDER

Lederbedarf
Weißpolster
X
A
B
C
D
E
F
G
N

Bei Kombination von zwei unterschiedlichen Bezügen dient die gewählte Preisgruppe des Bezugsteil 1 als Berechnungsgrundlage (unabhängig von Bezugsteil 2).