

TFVJMFH • COLUMBIA



TRITURADORA FORESTAL DE MARTILLOS FIJOS CON PUNTA DE WIDIA EQUIPADA CON MOTOR HIDRÁULICO DE PISTONES PREPARADA PARA ADAPTAR A EXCAVADORAS Y MINICARGADORAS DE 12 A 20 TON. PARA TRONCOS DE HASTA Ø20 CM

El bastidor de la máquina es de chapa de alto límite elástico HARDOX.

FORESTRY MULCHER WITH FIXED WIDIA HAMMERS EQUIPPED WITH HYDRAULIC OF PISTONS PUMP READY TO BE ATTACHED TO A EXCAVATOR OR MINILOADER FROM 12 TO 20 TON. FOR LOGS UP TO Ø20CM

The machine frame is made of HARDOX high strength sheet metal.
















BROYEUR FORESTIER À MARTEAUX FIXES EN WIDIA EQUIPÉ AVEC UN MOTEUR HYDRAULIQUE DE PISTONS POUR L'ACCOUPLLEMENT SUR PELLES ET MINI CHARGEUSES DU 12 A 20 TON. POUR TRONCS JUSQU'À Ø20CM

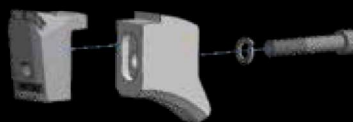
Le châssis de la machine est fabriqué en tôle HARDOX à haute résistance.



Equipamiento de serie | Standard equipment | **Équipement standard**

Modelos | Model | **Modèle**

		TFVJMFH 100	TFVJMFH 130	TFVJMFH 150	TFVJMFH 180	TFVJMFH 200	TFVJMFH 225
	Tn / lb	12- 20 / 26.455 - 44.092	12- 20 / 26.455 - 44.092	12- 20 / 26.455 - 44.092	12- 20 / 26.455 - 44.092	12- 20 / 26.455 - 44.092	12- 20 / 26.455 - 44.092
	cm / inch	100 / 39	130 / 51	150 / 59	180 / 71	200 / 79	225 / 89
	A cm / inch B cm / inch C cm / inch	88 / 35 128 / 50 101 / 40	88 / 35 158 / 62 101 / 40	88 / 35 178 / 70 101 / 40	88 / 35 208 / 82 101 / 40	88 / 35 228 / 90 101 / 40	88 / 35 248 / 98 101 / 40
	cm / inch	7 / 2,7	7 / 2,7	7 / 2,7	7 / 2,7	7 / 2,7	7 / 2,7
	cm / inch	46 / 18	46 / 18	46 / 18	46 / 18	46 / 18	46 / 18
	cm / inch	20 / 8	20 / 8	20 / 8	20 / 8	20 / 8	20 / 8
	Nº (Modelo A)	16 + 2	20 + 2	24 + 2	28 + 2	32 + 2	34 + 2
	Nº (Modelo B)	20 + 2	26 + 2	34 + 2	36 + 2	42 + 2	46 + 2
	kg / lb	720 / 1.587	820 / 1.808	932 / 2.055	1.034 / 2.280	1.136 / 2.504	1.238 / 2.729
	kg / lb B	750/1.653	863 / 1.903	1.004 / 2.213	1.092 / 2.407	1.208 / 2.663	1.324/2.919
	Nº	5	5	7	7	7	7
	l / gpm	80 - 120 / 21 - 32	80 - 120 / 21 - 32	80 - 120 / 21 - 32	80 - 120 / 21 - 32	80 - 120 / 21 - 32	80 - 120 / 21 - 32
	BAR / PSI	200 - 260 / 2.901 - 3.771	200 - 260 / 2.901 - 3.771	200 - 260 / 2.901 - 3.771	200 - 260 / 2.901 - 3.771	200 - 260 / 2.901 - 3.771	200 - 260 / 2.901 - 3.771
		Cadena doble Double chain Chaîne double					
		De serie Standard De série					



Equipamiento de serie | Standard equipment | **Équipement standard**
 Motor hidráulico de pistones | Hydraulic piston engine | **Moteur hydraulique à pistons**



Ref. 010700050



Ref. 010700200

Opciones | Options | Options

Enganche para excavadora | Connection for excavators |

Accouplement pour excavateurs/pelles

Puerta trasera hidráulica | Hydraulic rear door | **Capot arrière à ouverture hydraulique**

Motor de pistones cilindrado variable automatico | Automatic variable displacement piston engine |

Moteur à pistons à cylindrée variable autom. (75-74cc)

Electro válvula doble bobina accionamiento puerta hidráulica | Electro valve double coil hydraulic door drive |

Entraînement de porte hydraulique à double bobine d'électrovanne

Latiguillos no incluidos | Hoses not included | **Flexibles non inclus**

