


Arbeitsplatten Eiche massiv

durchgehende Lamellen, Baumkante

europäische Eiche | hochwertig | unbehandelt | div. Abmessungen

Ein Qualitätsprodukt von hauseiche.de



hauseiche.de ist eine Marke der Eiken Huis BV, [Modemstraat 16](#), 1033RW Amsterdam

unser Kontakt: hauseiche.de@gmail.com | +31 (0) 6 49 26 26 06 | +49 (0) 151 54874931 
wir sprechen Ihre Sprache: nederlands, deutsch, englisch

[LINK](#) zu der Produktkategorie Arbeitsplatten in unserem **Online Shop**.

- Bestellen Sie bequem im Online Shop oder telefonisch.
- Wählen Sie den Abholort:
 1. [Ellerweg 1A](#), Kelpen-Oler oder
 2. [Modemstraat 16](#), Amsterdam
- Nach unserer Bestätigung und Ihrer Bezahlung ist die Ware abholbereit.
- Bezahlung auch vor Ort, in bar oder mit Karte möglich. Lieferung auf Anfrage.

Produkt- und Anwendungsfotos (passend auch für **IKEA Küchenmöbel**¹)



¹ Unsere Arbeitsplatten passen auch auf die **IKEA Küchenmöbel**. Beachten Sie die Standard IKEA Abmessungen von 63,5 cm Breite und 3,8 cm Höhe! Sie können unsere Platten mit der Breite 64 cm und Höhe 3 cm oder 4 cm ohne Probleme verwenden.

Arbeitsplatten Eiche **massiv**

durchgehende Lamellen, Baumkante

Abmessungen | Qualitätsmerkmale | Preise

alle Maße in mm | alle Preise in €, **exklusive Mwst**

Länge	Breite	Dicke	Lamelle ²	Preis ³ B/C	Preis ⁴ A/B
1200	640	40	100-120	170,00	auf Bestellung +30%
1400	640	40	100-120	200,00	auf Bestellung +30%
1600	640	40	100-120	230,00	auf Bestellung +30%
1800	640	40	100-120	250,00	auf Bestellung +30%
2000	640	40	100-120	280,00	auf Bestellung +30%
2200	640	40	100-120	310,00	auf Bestellung +30%
2400	640	40	100-120	340,00	auf Bestellung +30%
2600	640	40	100-120	370,00	auf Bestellung +30%
2800	640	40	100-120	390,00	auf Bestellung +30%
3000	640	40	100-120	420,00	540,00

² Lamelle: Unsere Holzplatten sind aus Stäben (Lamellen) zusammengesetzt. Das ist ein gängiges Verfahren zur Erzeugung von großen Holzplatten. Die Lamellenbreiten können in der angegebenen Spannweite liegen.

³ Qualität B/C: eher rustikal; mehr sichtbare Äste und ausgebesserte Stellen. Eine Seite in Qualität B, die andere in C. Sie können die Platte nach Geschmack mit der Seite B oder C nach oben montieren.

⁴ Qualität A/B: keine Äste, ebenes Bild, sehr hochwertig. Eine Seite in Qualität A, die andere in B. Sie können die Platte nach Geschmack mit der Seite A oder B nach oben montieren.